



ELEGANCE

Todos nuestros productos incluyen:

- Caja protectora
- Cantoneras protectoras
- Soporte para instalación vertical u horizontal ya adherido
- Taco nivelador
- Kit de tacos y alcayatas
- Instrucciones de montaje







Modelo 10

ESPEJO STANDARD

Ref.	Medida cm
105070	50 x 70
106070	60 x 70
106080	60 x 80
107090	70 x 90

Modelo 11





FRANJA VERTICAL EXTERIOR MATE

Ref.	Medida cm
115070	50 x 70 
116070	60 x 70 
116080	60 x 80 
117090	70 x 90 



Modelo 12

FRANJA VERTICAL INTERIOR TRANSLÚCIDA

Ref.	Medida cm
125070	50 x 70 
126070	60 x 70 
126080	60 x 80 
127090	70 x 90 






Modelo 15
**FRANJA
CONTORNO
EXTERIOR MATE**

Ref.	Medida cm	
155070	50 x 70	■
156070	60 x 70	■
156080	60 x 80	■
157090	70 x 90	■

Modelo 16
**FRANJA CONTORNO
INTERIOR
TRANSLÚCIDA**

Ref.	Medida cm	
165070	50 x 70	■
166070	60 x 70	■
166080	60 x 80	■
167090	70 x 90	■



Modelo 13
FRANJA
HORIZONTAL
EXTERIOR MATE

Ref.	Medida cm	
135070	50 x 70	■
136070	60 x 70	■
136080	60 x 80	■
137090	70 x 90	■



Modelo 14
FRANJA
HORIZONTAL
INTERIOR
TRANSLÚCIDA

Ref.	Medida cm	
145070	50 x 70	■
146070	60 x 70	■
146080	60 x 80	■
147090	70 x 90	■





Modelo 17
TULIPAN

Ref.	Medida cm	
176070	60 x 70	<input type="checkbox"/>
176080	60 x 80	<input type="checkbox"/>
177090	70 x 90	<input type="checkbox"/>



www.gruponavas.com

info@gruponavas.com

Distribuidor Autorizado

ELEGANCE